



Información de Fondos de Inversión

Actualización al 30/06/2026

Estimado Cliente,

En el siguiente cuadro, usted podrá encontrar información acerca de nuestros fondos de inversión. En caso de consultas, comuníquese con nosotros a través de su Asesor o al 2212-8000.

Saludos,
Juan Pablo Aguilar Carvajal
Gerente BCT SAFI

Los rendimientos producidos en el pasado no garantizan un rendimiento similar en el futuro.

Entidad de Custodia para los fondos administrados: Banco BCT S.A.

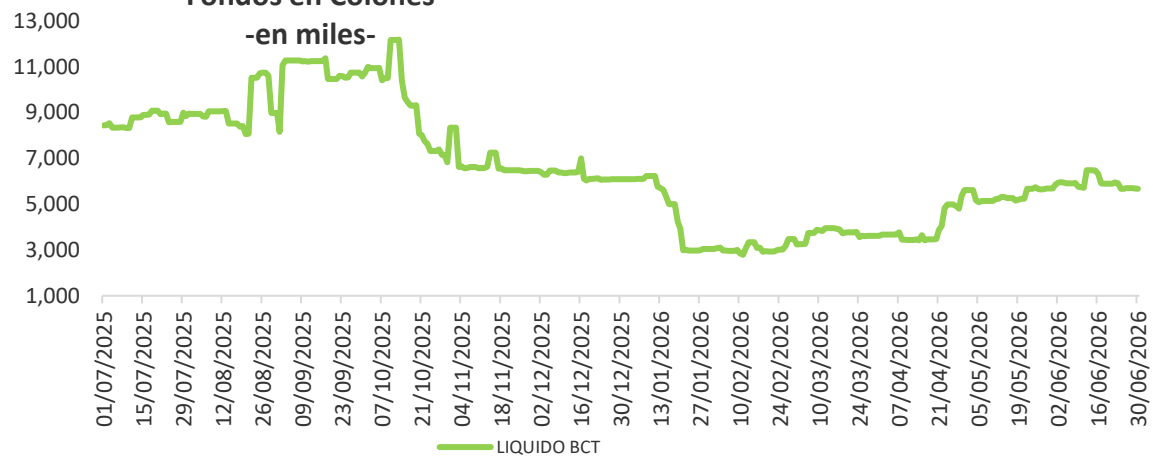
Edificio Corporativo BCT, Calle 86, Boulevard Ernesto Rohrmorser, San José, Costa Rica. Tel: (506) 2212-8000 Fax: (506) 2221-3029 Apartado
Postal: 7698-1000 San José, Costa Rica
www.corporacionbct.com / email: bctsf@corporacionbct.com

Información de fondos de Inversión

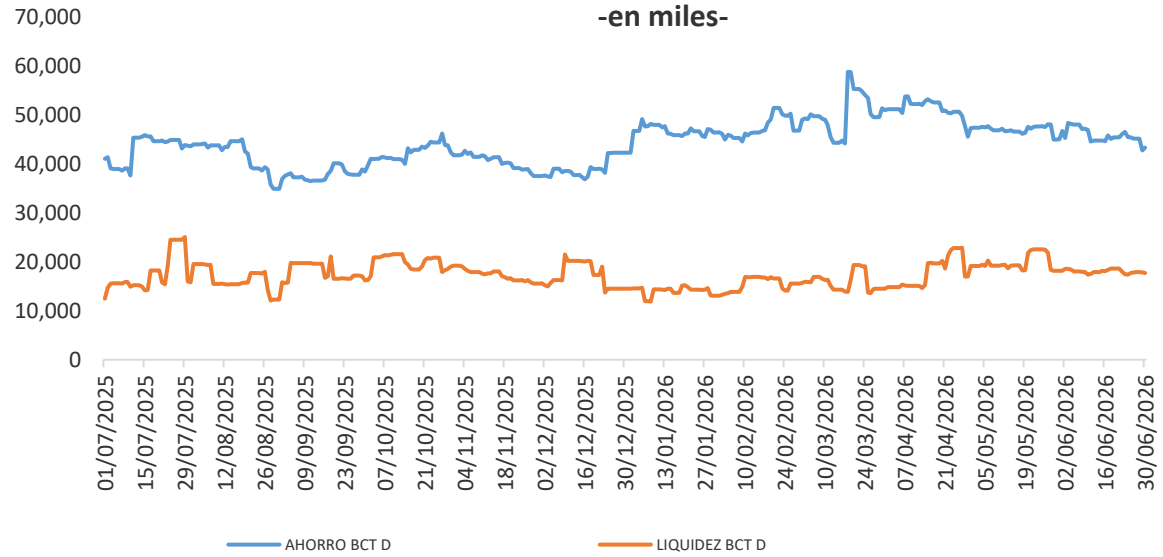
| Fondo de inversión | Moneda | Activos Netos | Rendimientos | | Comisión de administración | Cantidad de Inversionistas | Valor Participación |
|---|---------|------------------|------------------|-----------------|----------------------------|----------------------------|---------------------|
| | | | Últimos 12 meses | Últimos 30 días | | | |
| Líquido BCT- No diversificado | Colones | 5,672,304,151.61 | 2.96013 | 2.70572 | 1.20 | 320 | 1.385585911 |
| Ahorro BCT D- No diversificado | Dólares | 43,392,232.03 | 3.06051 | 2.83914 | 0.90 | 675 | 1.253072777 |
| Liquidez BCT D- No diversificado | Dólares | 17,738,857.00 | 2.86715 | 2.63573 | 0.75 | 347 | 1.237320141 |
| BCT Renta Fija Internacional - No diversificado | Dólares | 1,572,968.28 | 5.91501 | * | 0.75 | 68 | 0.837428647 |
| BCT Renta Variable USA - No diversificado | Dólares | 1,845,304.47 | 19.54495 | * | 1.75 | 154 | 1.450792634 |
| BCT Fondtesoro EUA - No diversificado | Dólares | 4,108,796.45 | 2.78722 | 3.42726 | 0.25 | 58 | 1.083047488 |

* Para los fondos de crecimiento se muestran los rendimientos de los últimos 12 meses

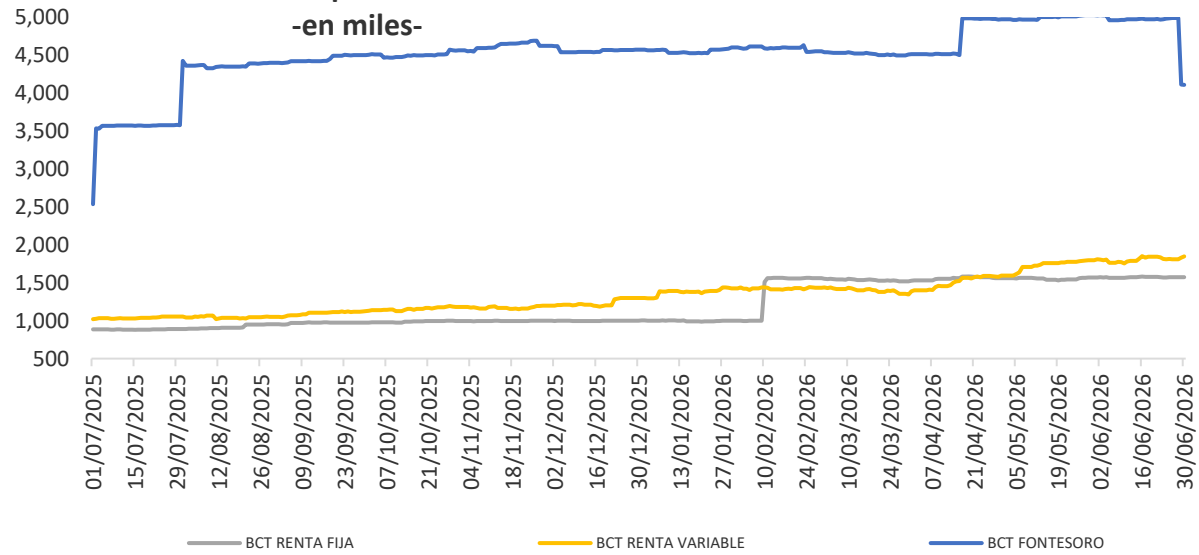
**Activos Netos
Fondos en Colones
-en miles-**



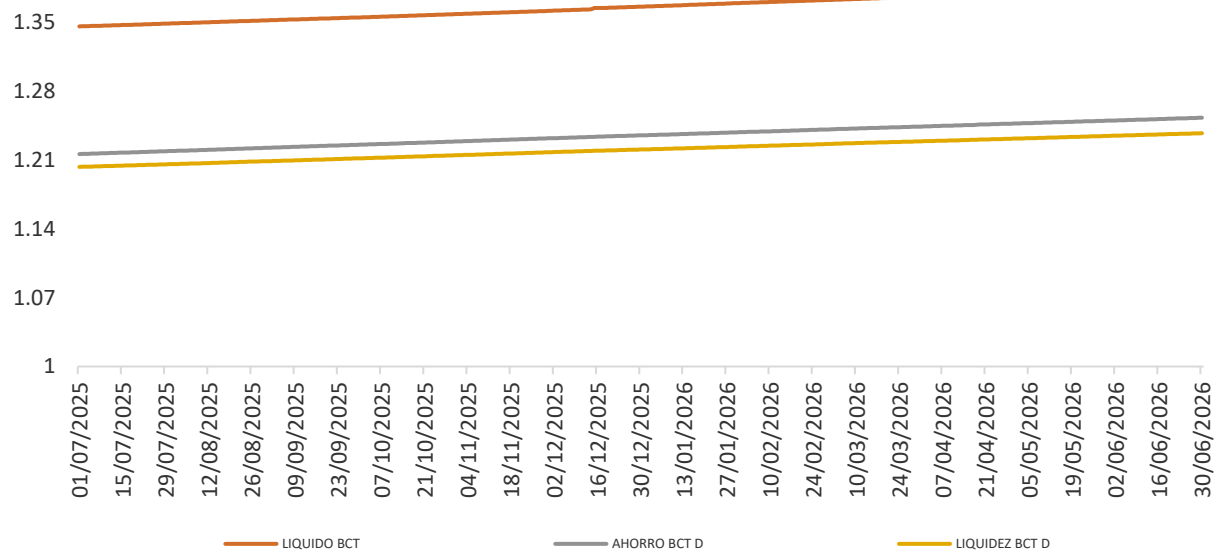
Activos Netos
Fondos a la vista Dólares
-en miles-



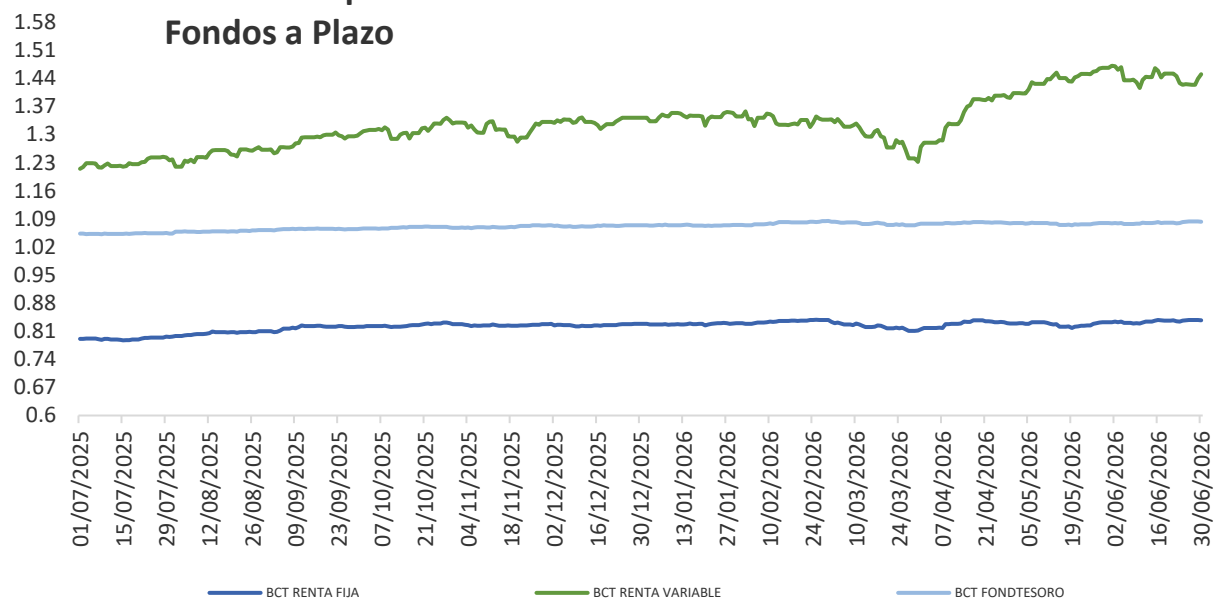
Activos Netos
Fondos a plazo Dólares
-en miles-



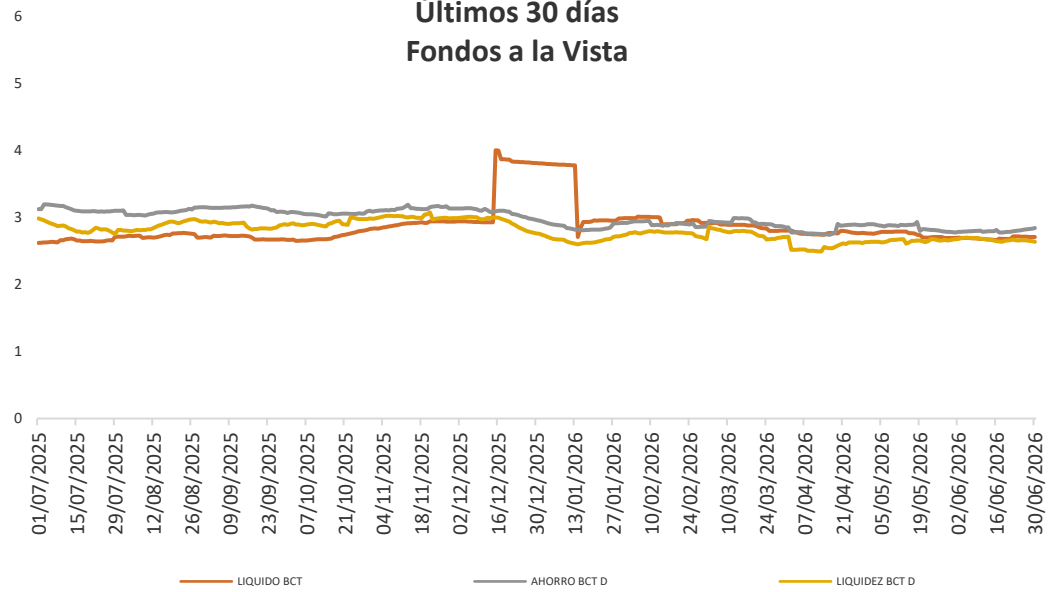
Valor de Participación Fondos a la vista



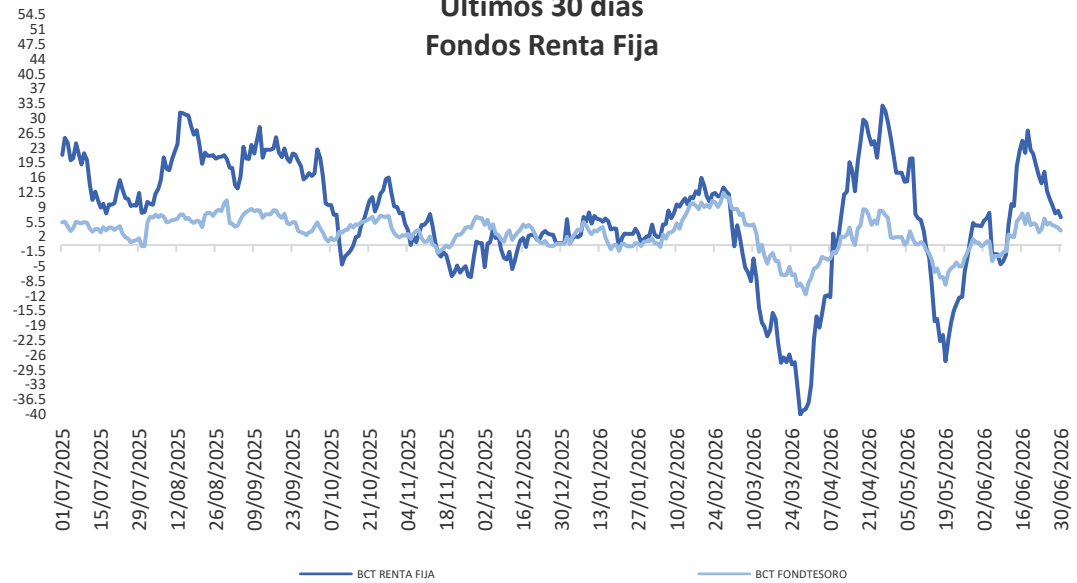
Valor de Participación Fondos a Plazo



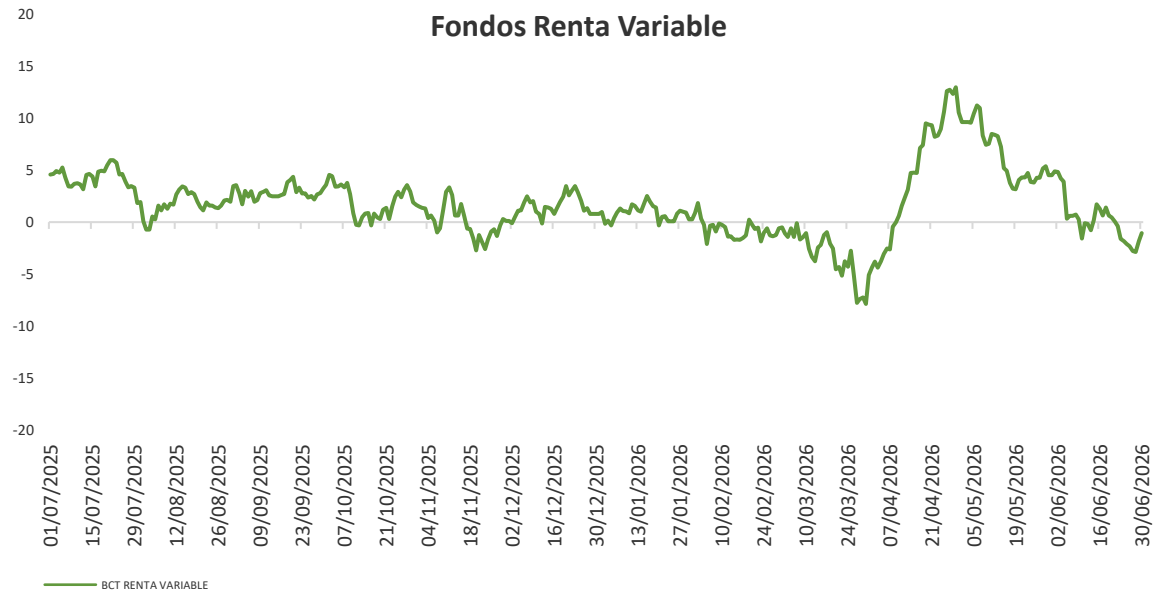
Rendimiento Anualizados Últimos 30 días Fondos a la Vista



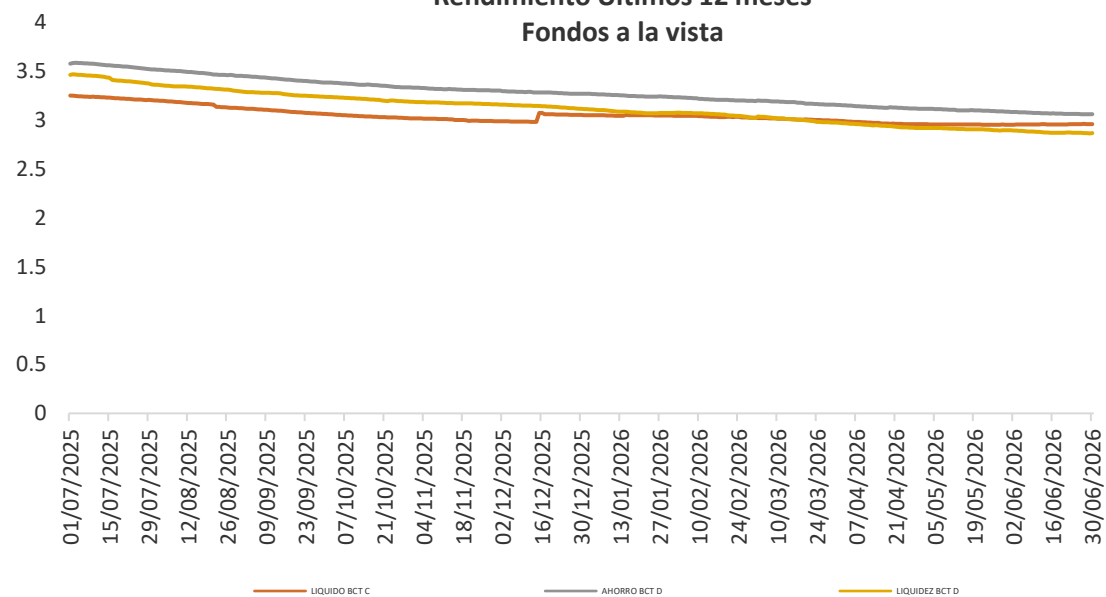
Rendimientos Anualizados Últimos 30 días Fondos Renta Fija



Rendimiento Flat Ultimos 30 días Fondos Renta Variable



Rendimiento Últimos 12 meses Fondos a la vista



Rendimiento Últimos 12 meses Fondos a plazo

