



## Información de Fondos de Inversión

### Actualización al 15/05/2026

Estimado Cliente,

En el siguiente cuadro, usted podrá encontrar información acerca de nuestros fondos de inversión. En caso de consultas, comuníquese con nosotros a través de su Asesor o al 2212-8000.

Saludos,  
Juan Pablo Aguilar Carvajal  
Gerente BCT SAFI

*Los rendimientos producidos en el pasado no garantizan un rendimiento similar en el futuro.*

Entidad de Custodia para los fondos administrados: Banco BCT S.A.

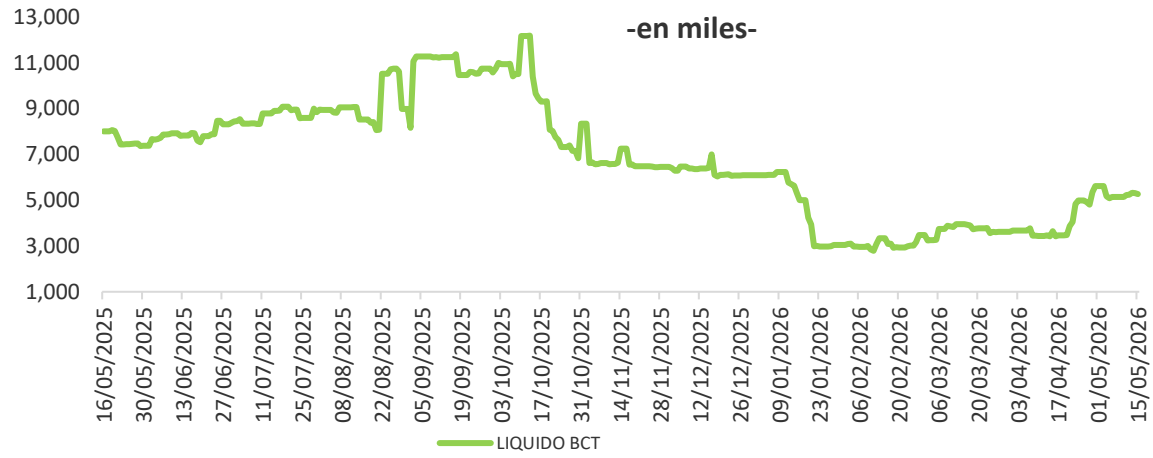
Edificio Corporativo BCT, Calle 86, Boulevard Ernesto Rohrmorser, San José, Costa Rica. Tel: (506) 2212-8000 Fax: (506) 2221-3029 Apartado  
Postal: 7698-1000 San José, Costa Rica  
[www.corporacionbct.com](http://www.corporacionbct.com) / email: [bctsf@corporacionbct.com](mailto:bctsf@corporacionbct.com)

Información de fondos de Inversión

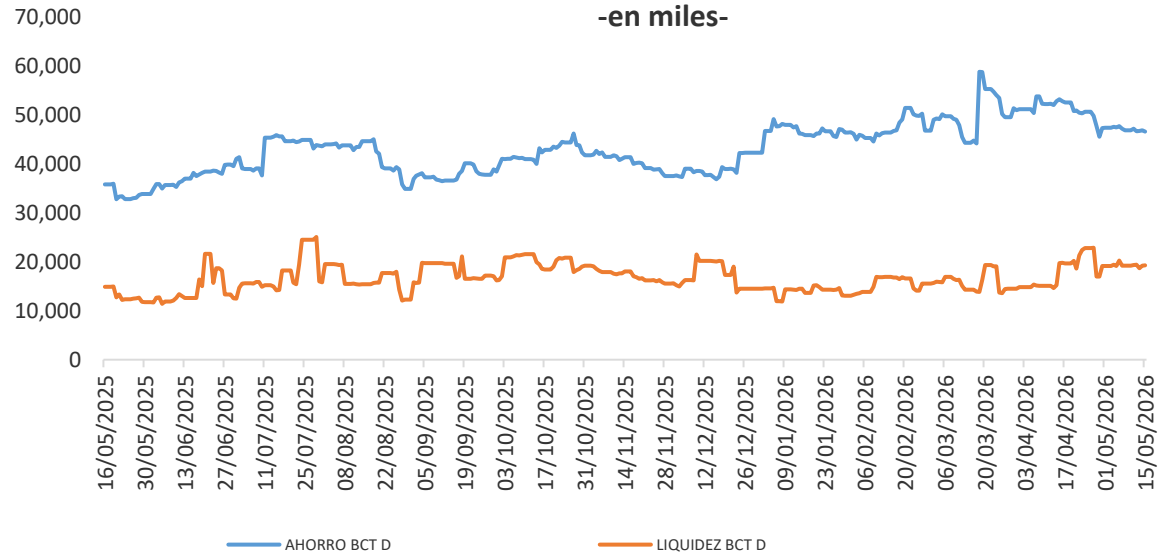
Fondo de inversión	Moneda	Activos Netos	Rendimientos		Comisión de administración	Cantidad de Inversionistas	Valor Participación
			Últimos 12 meses	Últimos 30 días			
Líquido BCT- No diversificado	Colones	5,268,444,652.67	2.95498	2.76179	1.15	310	1.380834903
Ahorro BCT D- No diversificado	Dólares	46,676,583.88	3.09903	2.88617	0.90	672	1.248561052
Liquidez BCT D- No diversificado	Dólares	19,272,435.49	2.90848	2.62631	0.75	346	1.233135203
BCT Renta Fija Internacional - No diversificado	Dólares	1,537,343.79	6.08647	*	0.75	67	0.821104088
BCT Renta Variable USA - No diversificado	Dólares	1,759,585.54	23.81506	*	1.50	151	1.441282731
BCT Fondtesoro EUA - No diversificado	Dólares	5,003,211.96	2.78649	-6.32566	0.25	60	1.075068253

\* Para los fondos de crecimiento se muestran los rendimientos de los últimos 12 meses

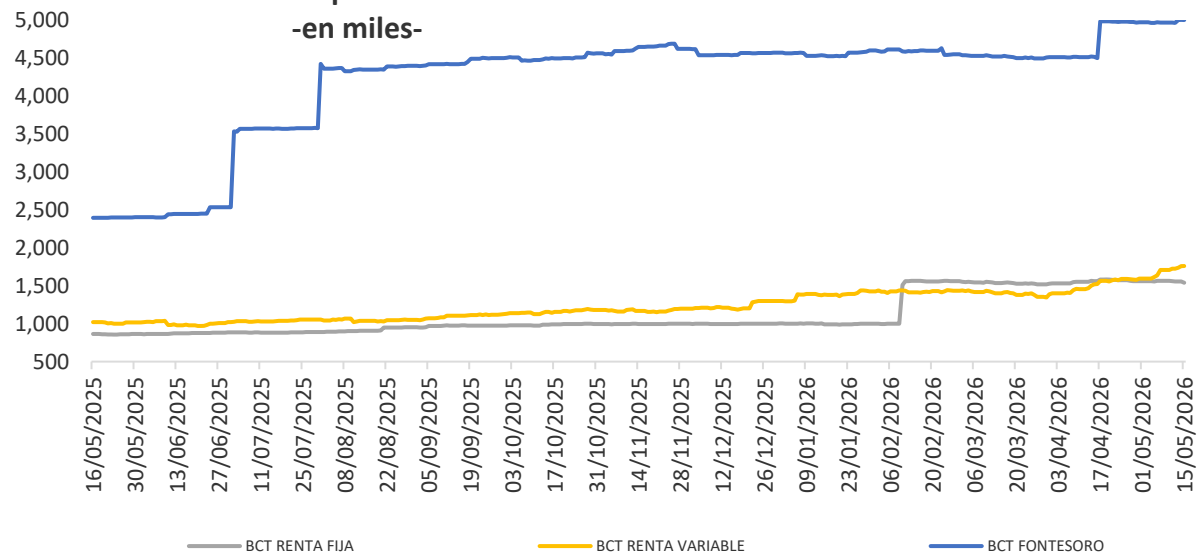
**Activos Netos  
Fondos en Colones  
-en miles-**



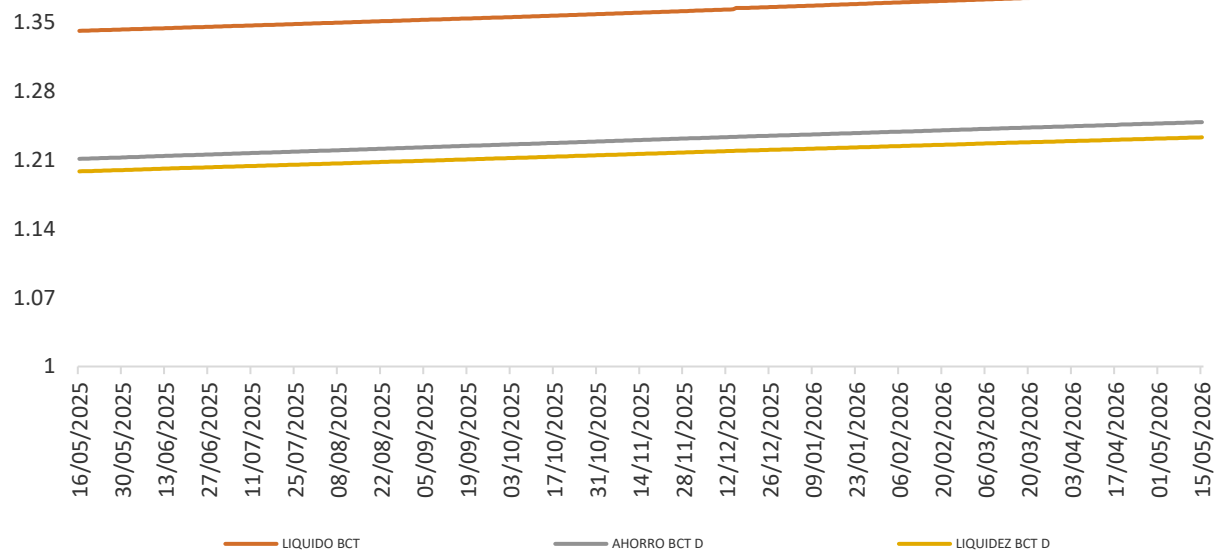
**Activos Netos**  
**Fondos a la vista Dólares**  
**-en miles-**



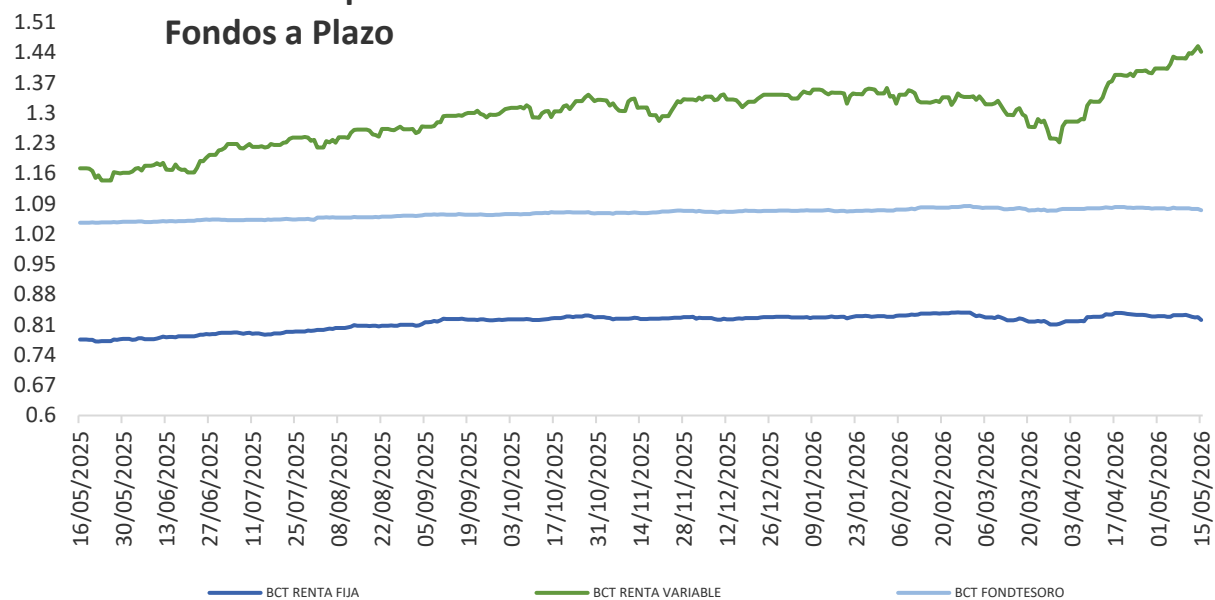
### Activos Netos Fondos a plazo Dólares -en miles-



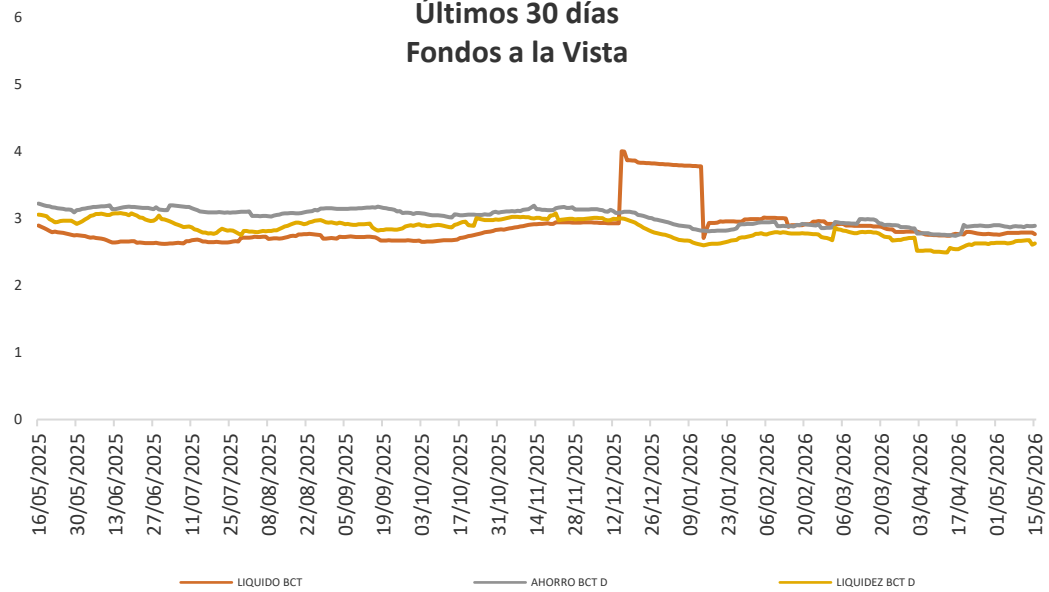
## Valor de Participación Fondos a la vista



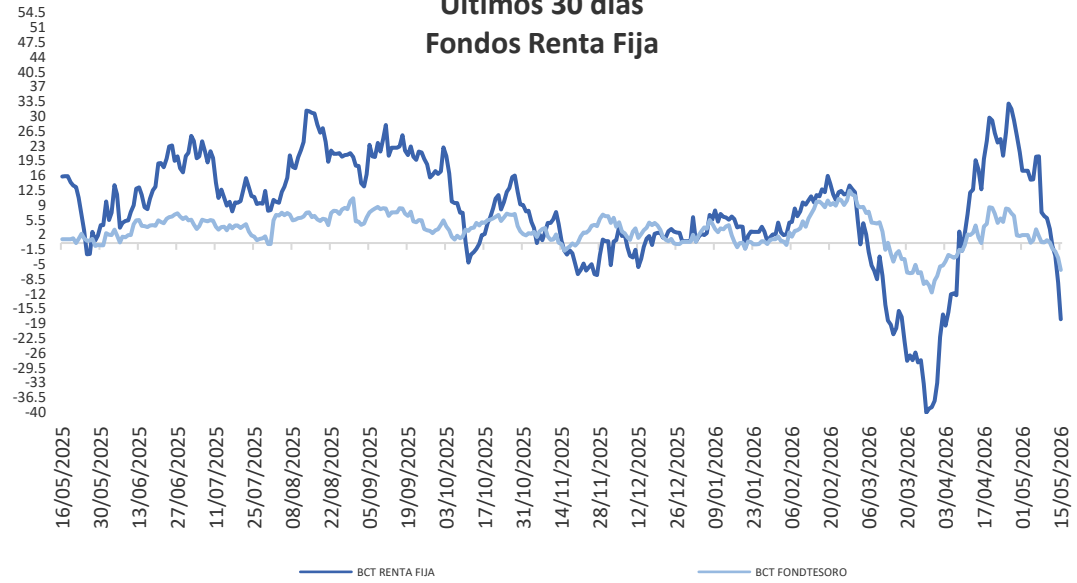
## Valor de Participación Fondos a Plazo



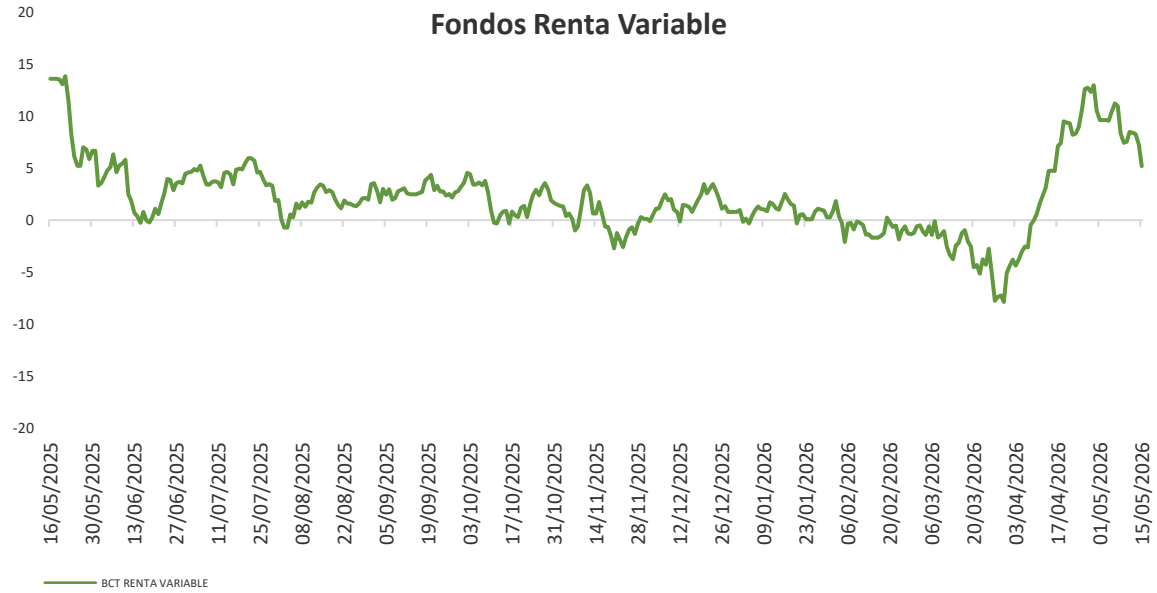
### Rendimiento Anualizados Últimos 30 días Fondos a la Vista



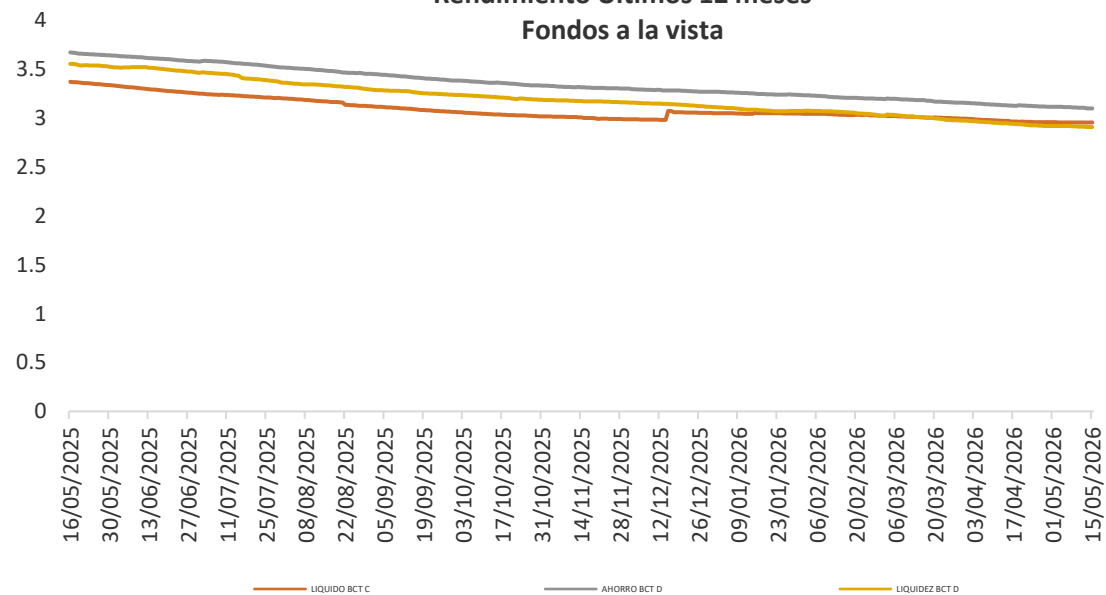
### Rendimientos Anualizados Últimos 30 días Fondos Renta Fija



### Rendimiento Flat Últimos 30 días Fondos Renta Variable



### Rendimiento Últimos 12 meses Fondos a la vista



### Rendimiento Últimos 12 meses Fondos a plazo

